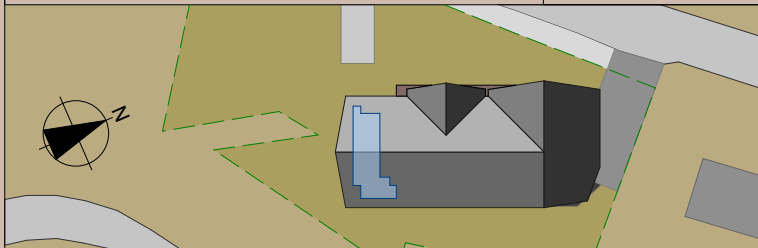


LA FERME D'ÉLIANE

LES GETS

PLAN DE VENTE

NIVEAU : Étage 1
 N°APPARTEMENT: 11 TYPE :T2 + Cabine





SURFACES

Séjour - Cuisine - SAM	18,42	m ²
Hall - Circulation - Penderie	5,77	m ²
Chambre	9,02	m ²
Cabine	5,04	m ²
Salle d'eau	4,41	m ²
W.C.	-	m ²
TOTAL SURFACES	42.66	m²
TOTAL SURFACES Htr . < 1,80m	-	m²
SURFACES UTILES Htr . > 1,80m	42.66	m²

SURFACES ANNEXES

Terrasse - Balcon	16,01	m ²
Terrasse Htr . < 1,80m	-	m ²



DOCUMENT NON CONTRACTUEL PLAN SUSCEPTIBLE DE MODIFICATION POUR DES RAISONS D'ORDRE ADMINISTRATIVE, REGLEMENTAIRE ET TECHNIQUE. ATTENTION, LES OUVERTURES SONT DONNÉES A TITRE INDICATIF ET POURRONT FAIRE L'OBJET DE MODIFICATION EN COURS D'ÉTUDE.